

お客様へ

日鐵住金溶接工業(株)
品質管理部



サブマージーク溶接用フラックス製品の GHS 表示について

拝啓

貴社益々のご清祥のこととお慶び申し上げます。
平素は格別のご高配を賜り、厚く御礼申し上げます。
さて、この度、労働安全衛生法施行令および労働安全衛生規則の改正にともない
下記のとおりサブマージーク溶接用フラックス製品にGHS表示を行います。
ご理解のほど、何卒よろしくお願い申し上げます。

敬具



記

1.はじめに

2016 年 6 月 1 日に、労働安全衛生法施行令および労働安全衛生規則が改正されます。
本改正に伴い、GHS 表示義務物質が 104 物質から 640 物質に拡大されます。
当社製品への GHS 表示の対応については、別資料 品管 27-15 「労働安全衛生法施行令および労働安全衛生規則の改正に伴う当社 GHS 表示の対応について」をご確認ください。

2.ボンドフラックスと溶融フラックスの GHS 表示例

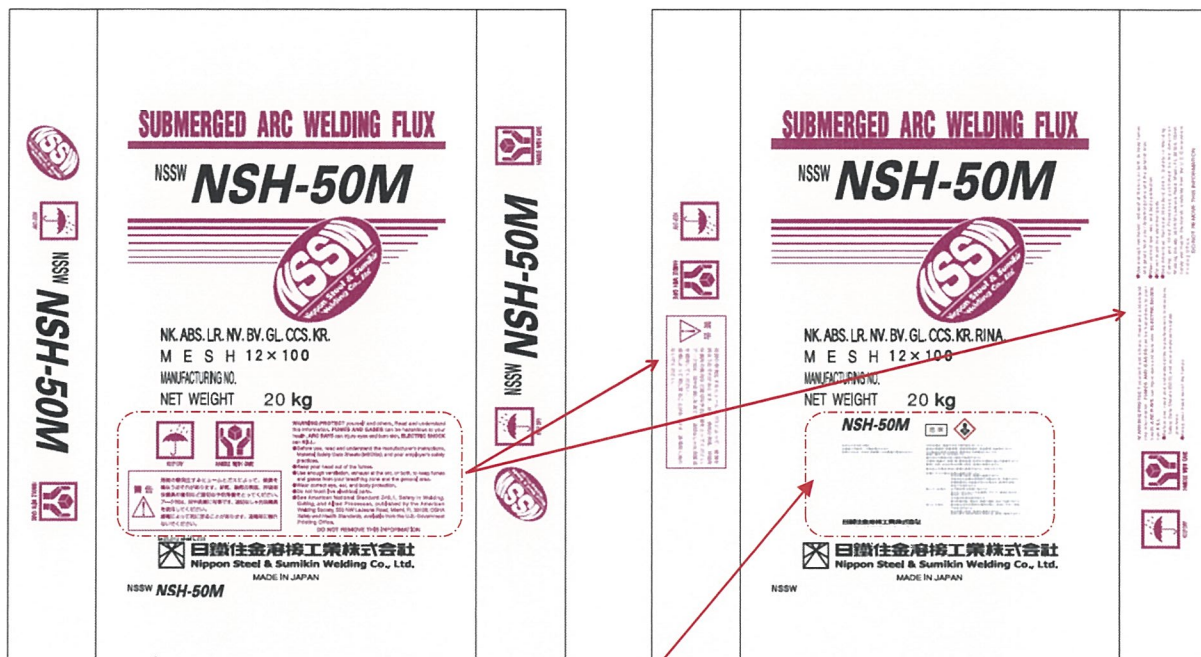
ボンドフラックスの場合、銘柄毎に GHS 分類結果の表示を行います。
溶融フラックスの場合、GHS分類ができない為、定型文の表示を行います。

ボンドフラックスの例	溶融フラックスの例(定型文)
<p>NSH-53S</p> <p>皮膚刺激 強い眼刺激 発がんのおそれの疑い 生殖細胞は胎児への発がんのおそれ 授乳中の子に害を及ぼすおそれ 腐蝕の障害のおそれ 「気道刺激性」呼吸器への刺激のおそれ 長期にわたる、又は反復暴露による臓器の障害 長期にわたる、又は反復暴露による臓器の障害のおそれ</p> <p>危険  </p> <p>・SDSを読み、理解するまで取り扱わないこと。 ・適切な保護具(保護眼鏡、呼吸用保護具、安全靴等)を着用すること。 ・この製品を使用する時は、飲食または喫煙をしないこと。 ・取扱い後は、よく手を洗うこと。 ・屋外または換気の良い場所で使用すること。 ・内容物/容器は、国際/国/都道府県/市町村の規則に従って廃棄すること。 ・暴露した時、または気分が悪い時は、医師に連絡すること。 ・飲み込んだ場合:直ちに医師に連絡すること。口をすすぐこと。 ・皮膚についた場合:多量の石鹸で洗うこと。 ・気分が悪い時は、医師に連絡すること。汚染された衣類を再利用する場合には、洗濯すること。 ・皮膚刺激または発疹が生じた場合は、医師の診断/手当てを受けること。 ・眼に入った場合:水で数分間注意深く洗うこと。 次にコンタクトレンズを着用していて、容易に外せる場合は、外すこと。 その後も洗浄を続けること。眼の刺激が続く場合は、医師の診断/手当てを受けること。 ・吸入した場合:被災者を空気の新鮮な場所に移し、呼吸しやすい姿勢で休息させること。 気分が悪い時は、医師に連絡すること。 呼吸に関する症状が出た場合には、医師に連絡すること。</p> <p>日鐵住金溶接工業株式会社 〒275-0001 千葉県習志野市東習志野7丁目6番1号 TEL: 047-479-4115</p>	<p>・SDSを読み、理解するまで取り扱わないこと。 ・適切な保護具(保護眼鏡、呼吸用保護具、安全靴等)を着用すること。 ・この製品を使用する時は、飲食または喫煙をしないこと。 ・取扱い後は、よく手を洗うこと。 ・屋外または換気の良い場所で使用すること。 ・内容物/容器は、国際/国/都道府県/市町村の規則に従って廃棄すること。 ・暴露した時、または気分が悪い時は、医師に連絡すること。 ・飲み込んだ場合:直ちに医師に連絡すること。口をすすぐこと。 ・皮膚についた場合:多量の石鹸で洗うこと。 ・気分が悪い時は、医師に連絡すること。汚染された衣類を再利用する場合には、洗濯すること。 ・皮膚刺激または発疹が生じた場合は、医師の診断/手当てを受けること。 ・眼に入った場合:水で数分間注意深く洗うこと。 次にコンタクトレンズを着用していて、容易に外せる場合は、外すこと。 その後も洗浄を続けること。眼の刺激が続く場合は、医師の診断/手当てを受けること。 ・吸入した場合:被災者を空気の新鮮な場所に移し、呼吸しやすい姿勢で休息させること。 気分が悪い時は、医師に連絡すること。 呼吸に関する症状が出た場合には、医師に連絡すること。</p> <p>日鐵住金溶接工業株式会社 〒275-0001 千葉県習志野市東習志野7丁目6番1号 TEL:047-479-4115</p>

3.紙袋製品への GHS 表示

3-1 ボンドフラックス、溶融フラックス(例:ボンドフラックス)

従来正面に表示していた警告文、WARNING を側面に移動し、GHS 表示を正面に表示致します。



従来表示

GHS 表示位置

GHS 表示対応紙袋

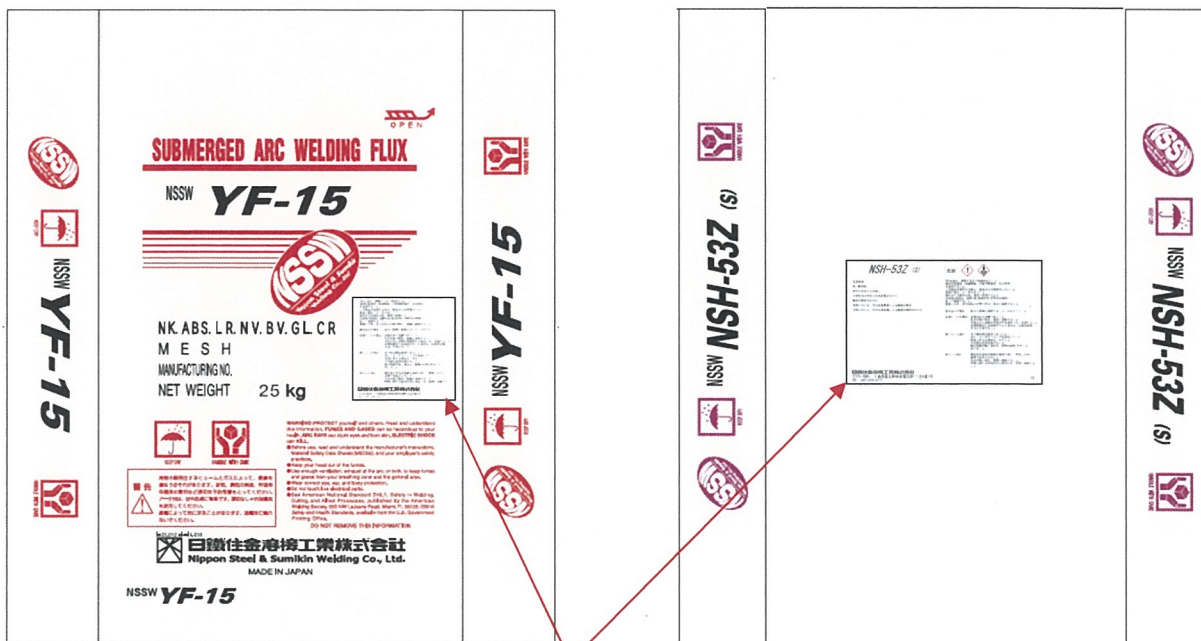
3-2 紙袋の変更手順について

旧紙袋の在庫が無くなるまでは、旧紙袋に GHS ラベルを貼付ける事で対応致します。

旧紙袋が無くなり次第、上記 GHS 表示対応紙袋に順次変更致します。

GHS ラベル貼付例:溶融フラックスは紙袋の正面余白にGHSラベルを貼付致します。

ボンドフラックスは紙袋の裏面にGHSラベルを貼付致します。



溶融フラックス用紙袋

GHS 表示位置

ボンドフラックス用紙袋
裏面

4. 缶製品への GHS 表示

ボンドフラックス、溶融フラックス(例: ボンドフラックス)

缶包装品の場合、製品ラベルの右側面にGHSラベルを貼付致します。



5. コンテナバック製品への GHS 表示

ボンドフラックス、溶融フラックス(例: ボンドフラックス)

コンテナバック包装品の場合、GHS ラベル用のケースを追加致します。



以上